

# Väder i mars 2012

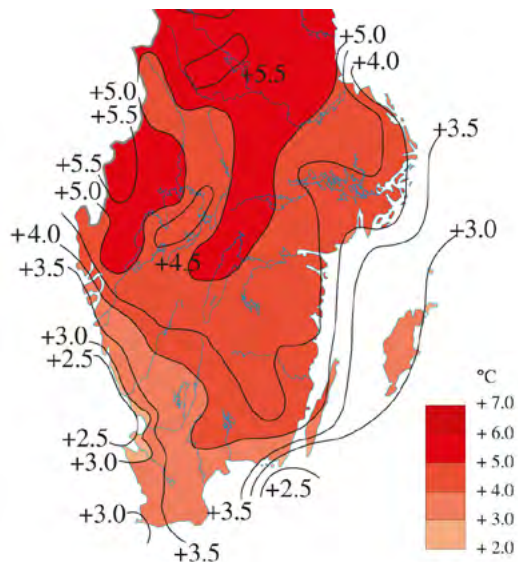
## TEMPERATUR

Mars var en väldigt varm månad med stora temperaturöverskott, speciellt i de nordöstra delarna av distriktet.

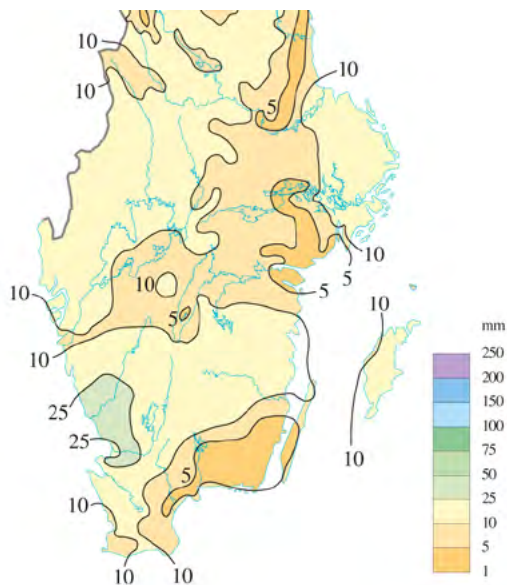
## NEDERBÖRD

Samtidigt var månaden mycket torr och många kunde genomföra vårbruket på ett bra sätt.

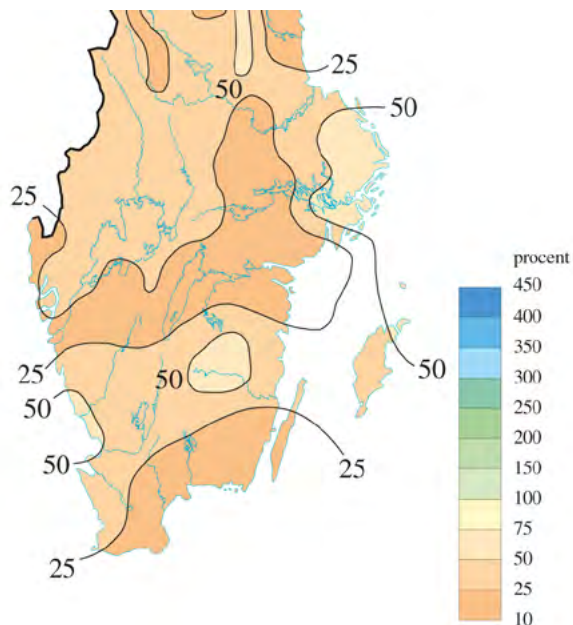
## AVVIKELSE MEDELTEMPERATUR MARS MÅNAD



## NEDERBÖRD I MM MARS MÅNAD



## PROCENT AV NORMAL NEDERBÖRD MARS MÅNAD



# Väder i april 2012

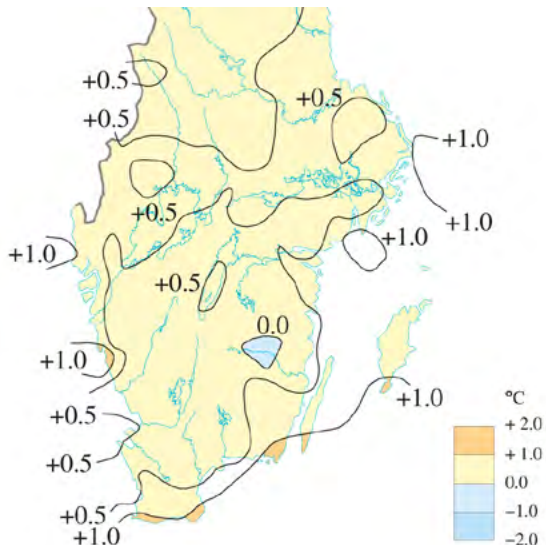
## TEMPERATUR

I april var temperaturen i stort sett normal över hela distriktet.

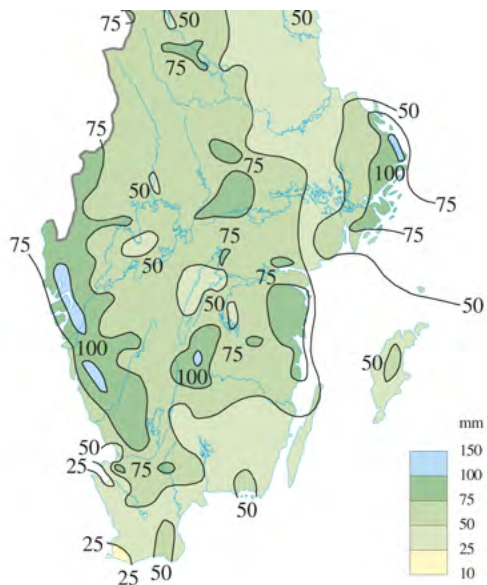
## NEDERBÖRD

Distriktets södra del fick som helhet normala nederbördsmängder medan den norra delen fick 50 % mer än normalt.

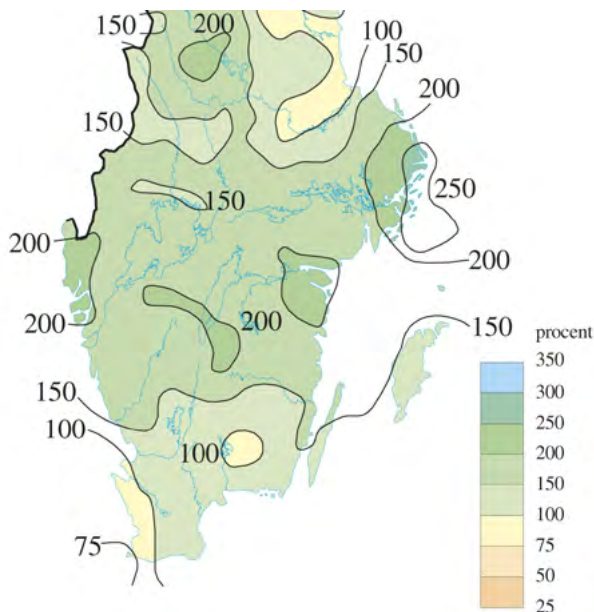
## AVVIKELSE MEDELTEMPERATUR APRIL MÅNAD



## NEDERBÖRD I MM APRIL MÅNAD



## PROCENT AV NORMAL NEDERBÖRD APRIL MÅNAD



# Väder i maj 2012

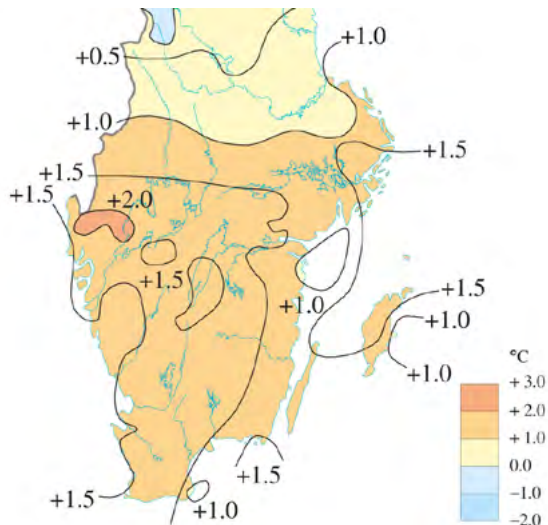
## TEMPERATUR

Maj var något varmare än normalt med ett temperaturöverskott på 1–1,5 grad i hela distriktet.

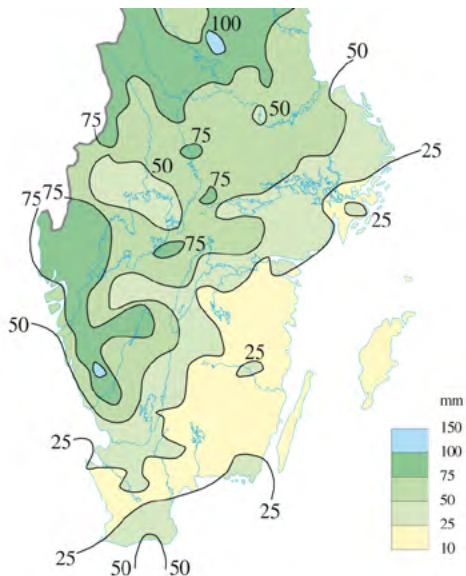
## NEDERBÖRD

Med undantag för de nordvästra delarna av distriktet var maj en mycket torr månad.

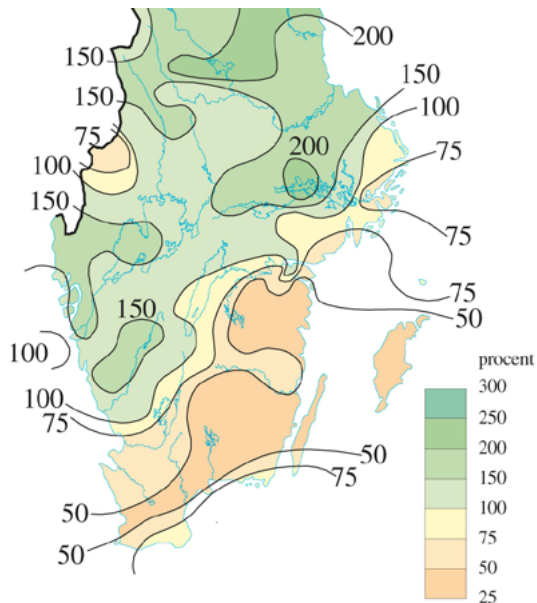
## AVVIKELSE MEDELTEMPERATUR MAJ MÅNAD



## NEDERBÖRD I MM MAJ MÅNAD



## PROCENT AV NORMAL NEDERBÖRD MAJ MÅNAD



# Väder i juni 2012

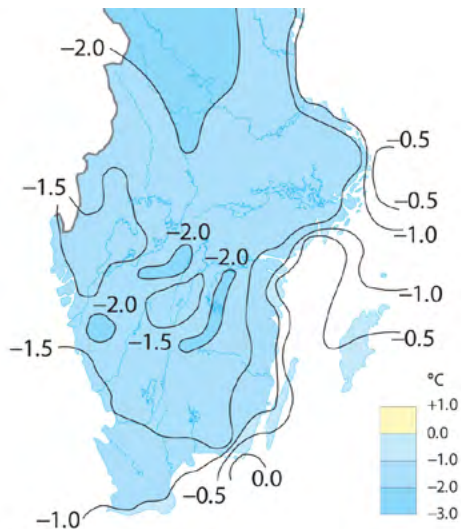
## TEMPERATUR

Efter en mild vår blev sommarens första månad sval med ett underskott på 1–1,5 grad.

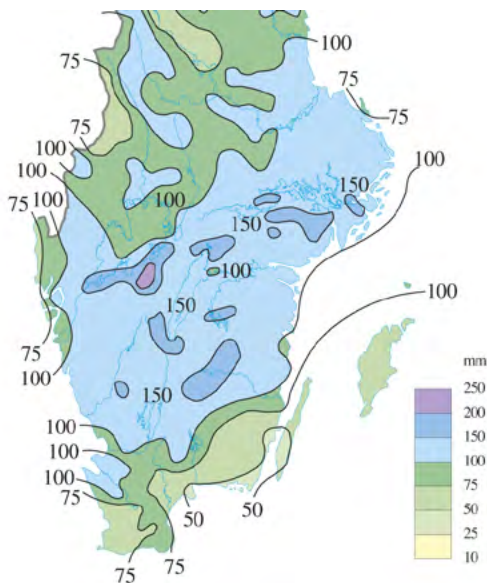
## NEDERBÖRD

Med de låga temperaturerna kom regnet och det var ett stort överskott i hela distriktet. De norra delarna av Småland fick mer än tre gånger de normala mängderna.

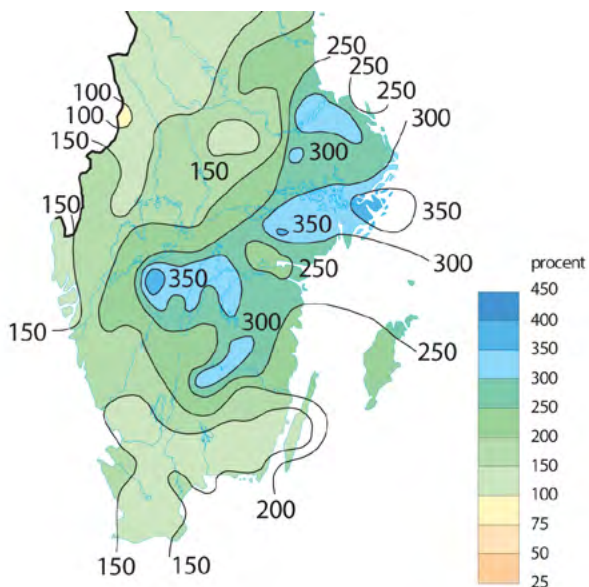
## AVVIKELSE MEDELTEMPERATUR JUNI MÅNAD



## NEDERBÖRD I MM JUNI MÅNAD



## PROCENT AV NORMAL NEDERBÖRD JUNI MÅNAD





# Väder i juli 2012

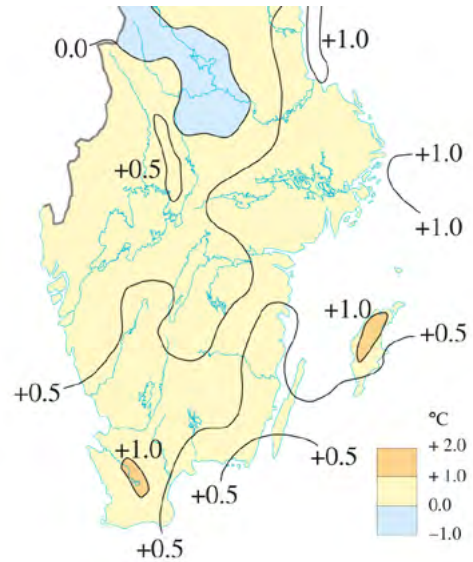
## TEMPERATUR

I juli kom värmen åter och temperaturen var i stort sett normal.

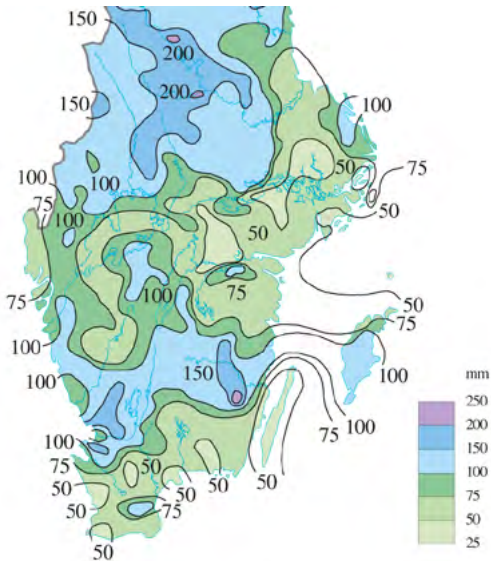
## NEDERBÖRD

Under juli var det i stora delar av distriktet normala nederbördsmängder. Men det var även delar som fick halva mängden och andra som fick dubbla mängder.

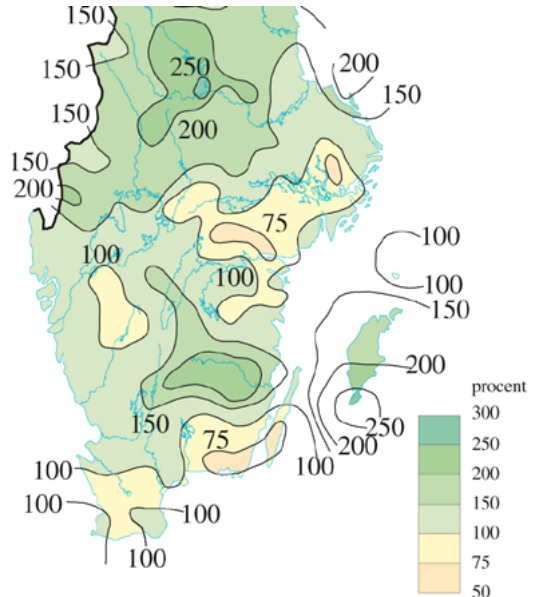
## AVVIKELSE MEDELTEMPERATUR JULI MÅNAD



## NEDERBÖRD I MM JULI MÅNAD



## PROCENT AV NORMAL NEDERBÖRD JULI MÅNAD



# Väder i augusti 2012

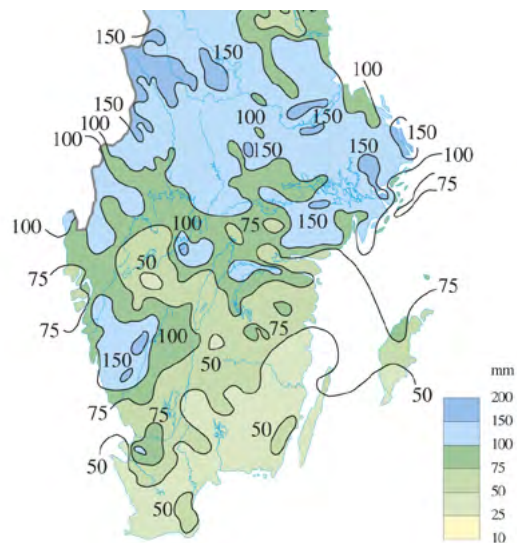
## TEMPERATUR

I de södra delarna blev det ett värmeöverskott och i övriga distriktet en normal augusti.

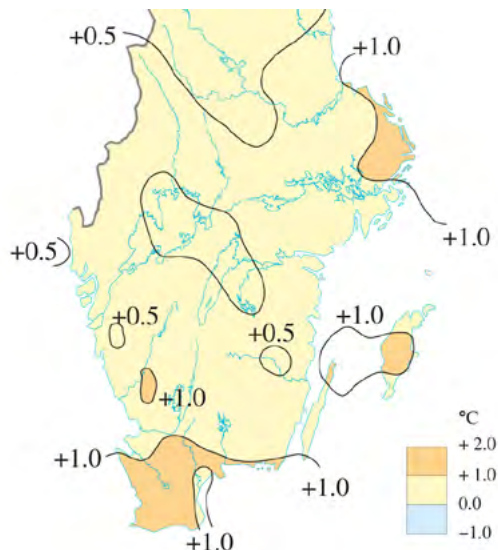
## NEDERBÖRD

I augusti var det generellt mindre nederbörd än normalt. I den östra och södra delen föll inte mer än hälften av normalnederbörden.

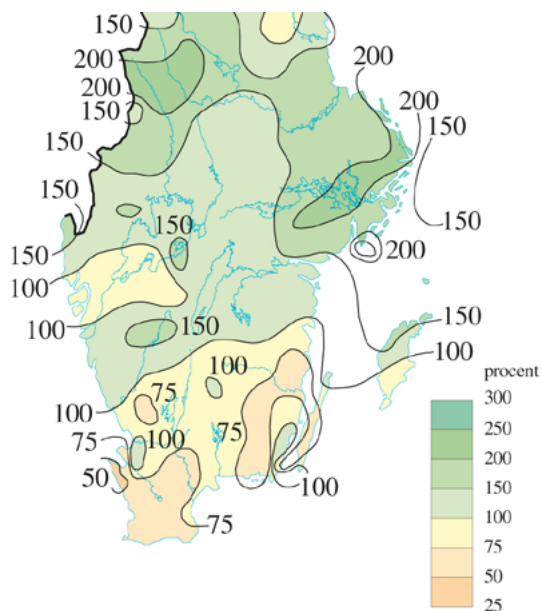
## NEDERBÖRD I MM AUGUSTI MÅNAD



## AVVIKELSE MEDELTEMPERATUR AUGUSTI MÅNAD



## PROCENT AV NORMAL NEDERBÖRD AUGUSTI MÅNAD



# Väder i september 2012

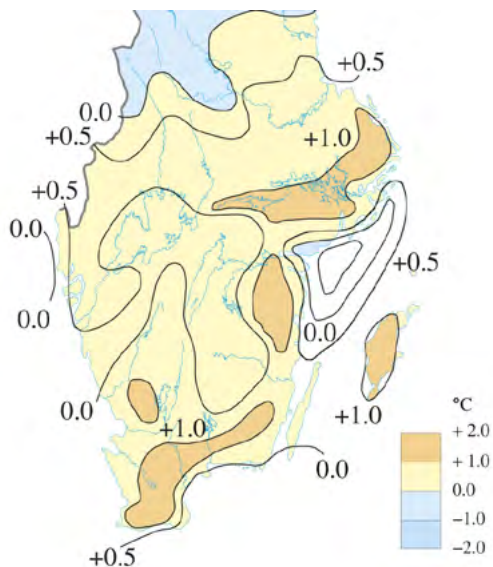
## TEMPERATUR

I september var det en normal temperatur i stora delar av området. Enbart i de centrala delarna var det ett litet överskott.

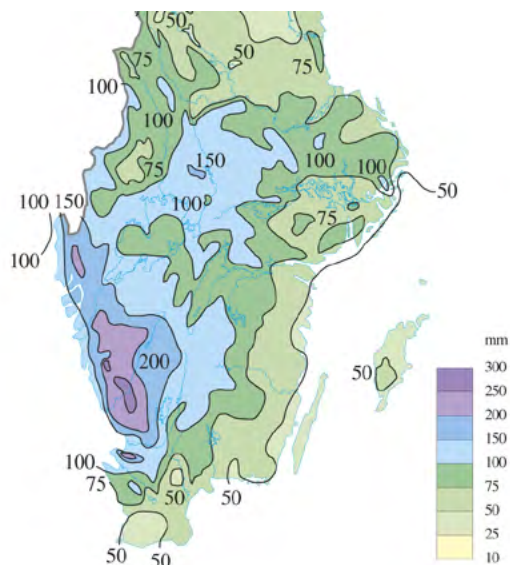
## NEDERBÖRD

I september var det mycket stora skillnader i nederbörd. Generellt var det mindre nederbörd än normalt, men den västra sidan fick mer än dubbelt så mycket jämfört med normalnederbörden. I den östra och södra delen föll inte mer än hälften av normalnederbörden.

## AVVIKELSE MEDELTEMPERATUR SEPTEMBER MÅNAD



## NEDERBÖRD I MM SEPTEMBER MÅNAD



## PROCENT AV NORMAL NEDERBÖRD SEPTEMBER MÅNAD

